

ДОДАТОК ІХ

МІНІМАЛЬНІ ВИМОГИ ДО ЖЕСТІВ РУКАМИ

1. Характеристики

Жести руками, повинні бути точними, простими, виразними, легкими для виконання та розуміння та чітко відмінними від інших таких сигналів.

За одночасного використання обох рук, ними необхідно рухати симетрично та для подання лише одного знака.

Якщо вони відповідають зазначеним вище вимогам, використовувані сигнали можуть незначним чином відрізнятися від знаків, показаних у секції 3, або бути більш детальними, однак вони повинні мати те саме значення та бути так само зрозумілими.

2. Спеціальні правила використання

- 2.1. Особа, яка подає знаки, далі — «сигнальник», за допомогою рухів руками/кистями надає інструкції щодо виконання маневру особі, що отримує такі знаки, далі — «оператор».
- 2.2. Сигнальник повинен мати змогу візуально контролювати всі маневри, перебуваючи в безпеці від них.
- 2.3. Обов'язки сигнальника полягають виключно в керуванні маневрами та забезпеченні безпеки працівників поблизу.
- 2.4. У разі незадоволення умов, описаних у пункті 2.2, додатково залучають ще одного або більше сигнальників.
- 2.5. Оператор повинен припинити виконання маневру для отримання нових інструкцій, якщо він не може виконати отримані команди із забезпеченням належного рівня безпеки.

2.6. Одяг та аксесуари

Оператор повинен мати змогу з легкістю розпізнати сигнальника.




Сигнальник повинен мати один або більше належних розпізнавальних елементів одягу, напр., жилет, шолом, рукава або нарукавні пов'язки, або мати при собі жезл.






Такі розпізнавальні предмети мають яскравий колір, бажаного однаковий, та призначені виключно для використання сигнальником.





3. Призначені для використання кодовані сигнали

Попередня примітка

Поданий нижче набір кодованих сигналів не обмежує інші коди, застосовні на рівні Співтовариства, які використовують в окремих секторах для виконання таких самих маневрів:

Значення	Опис	Ілюстрація
А. Загальні сигнали		
ПОЧАТОК Увага Початок виконання команди	руки розведені горизонтально зі спрямованими вперед долонями	
СТОП Переривання Закінчення дії	права рука піднята вгору зі спрямованою вперед долонею	
КІНЕЦЬ виконання дії	руки схрещені на рівні грудей	
В. Вертикальні рухи		
ВГОРУ	права рука піднята вгору зі спрямованою вперед долонею повільно описує коло	

		
ВНИЗ	права рука опущена вниз зі спрямованою назад долонею повільно описує коло	
ВЕРТИКАЛЬНА ДИСТАНЦІЯ	руки вказують відповідну дистанцію	
С. Горизонтальні рухи		
УПЕРЕД	обидві руки зігнуті зі спрямованими вгору долонями, руки повільно рухаються в напрямку до тіла	
НАЗАД	обидві руки зігнуті зі спрямованими вниз долонями, руки повільно рухаються в напрямку від тіла	
ПРАВОРУЧ від сигнальника	права рука виправлена горизонтально зі	

	спрямованою вниз долонею здійснює незначні рухи вправо	
ЛІВОРУЧ від сигнальника	ліва рука виправлена горизонтально зі спрямованою вниз долонею здійснює незначні рухи в напрямку ліворуч	
ГОРИЗОНТАЛЬНА ДИСТАНЦІЯ	руки вказують відповідну дистанцію	
D. Небезпека		
НЕБЕЗПЕЧНО Аварійна зупинка	руки підняті вгору з поверненими вперед долонями	
ШВИДКО	пришвидшення виконання всіх дій	
ПОВІЛЬНО	уповільнення виконання всіх дій	